

استبيان القراء

1. عندما تصلكم نشرة الإصلاح العربي عبر البريد الالكتروني، هل تطلعون على العدد الجديد؟

		Response Percent	Response Count
عادة		81.8%	99
أحياناً		14.0%	17
نادراً		3.3%	4
إطلاقاً		0.8%	1
answered question			121
skipped question			11

2. فيما يلي قائمة بأقسام النشرة. أيها تقرأون؟

الرجاء الإختيار

	قراءة كاملة	قراءة سريعة	لا أقرأها	Response Count
المقابلات	26.4% (33)	61.6% (77)	12.0% (15)	125
نظرات و تحليلات - المقالات	72.4% (92)	23.6% (30)	3.9% (5)	127
تعليقات القراء	12.1% (14)	50.0% (58)	37.9% (44)	116
الأخبار	35.1% (40)	45.6% (52)	19.3% (22)	114
آراء من الإعلام الأمريكي	30.1% (37)	52.8% (65)	17.1% (21)	123
إقرأ - الإصدارات الجديدة	41.5% (51)	38.2% (47)	20.3% (25)	123
answered question				132
skipped question				0

3. كيف تقيمون المستوى العام لنشرة الإصلاح العربي من حيث

الرجاء الإختيار

	ممتازة	جيدة	متوسطة	ضعيفة	Response Count
دقة المعلومات	37.3% (47)	55.6% (70)	4.8% (6)	2.4% (3)	1
تنوع المواضيع	25.6% (33)	55.0% (71)	14.7% (19)	4.7% (6)	1
الموضوعية	25.4% (32)	56.3% (71)	15.1% (19)	3.2% (4)	1
جودة التحليل	24.8% (32)	49.6% (64)	17.1% (22)	8.5% (11)	1
	answered question				1
	skipped question				

4. ما هي المواضيع التي تقترحون أن تغطيها نشرة الإصلاح العربي في أعدادها المقبلة؟

	Response Count
	57
	57
	75

5. كيف تقرأون نشرة الإصلاح العربي؟

	Response Percent	Response Count
الالكترونياً بدون طباعة	58.1%	75
الالكترونياً في الغالب، مع طباعة بعض المقالات	38.0%	49
أطبع كامل أو أغلب محتويات النشرة	3.9%	5
	answered question	129
	skipped question	3

6. هل تستخدمون الروابط الالكترونية المضمنة في النشرة؟

		Response Percent	Response Count
عادة		36.2%	46
أحياناً		57.5%	73
نادراً		3.9%	5
إطلاقاً		2.4%	3
		answered question	127
		skipped question	5

7. هل تطلعون على الأعداد السابقة من النشرة؟

		Response Percent	Response Count
عادة		16.0%	20
أحياناً		54.4%	68
نادراً		20.0%	25
إطلاقاً		9.6%	12
		answered question	125
		skipped question	7

8. ما مدى سهولة البحث عن المعلومات في النشرة؟

		Response Percent	Response Count
سهل		58.1%	72
صعب بعض الشيء		35.5%	44
صعب		6.5%	8
		answered question	124
		skipped question	8

9. ما مدى سهولة قراءة النشرة بتصميمها الحالي؟

		Response Percent	Response Count
سهلة		75.4%	95
صعبة بعض الشيء		20.6%	26
صعبة		4.0%	5
		answered question	126
		skipped question	6

10. الرجاء الاجابة على الاسئلة 10-12 لمساعدتنا على التعرف على قراننا بصورة أفضل و لنتمكن من من تطوير نشرة الإصلاح العربي بما يناسب اهتماماتكم ما هو الدافع الرئيسي لقراءتكم نشرة الإصلاح العربي؟

		Response Percent	Response Count
مهني ، يتعلق بالعمل		25.8%	33
أكاديمي أو بحثي		29.7%	38
اهتمام شخصي		44.5%	57
		answered question	128
		skipped question	4

11. ما هو مجال عملكم؟

		Response Percent	Response Count
أكاديمي/بحثي		27.4%	32
أعمال		12.0%	14
حكومي		4.3%	5
إعلام/اتصالات		26.5%	31
مؤسسة غير حكومية أو غير ربحية		12.8%	15
طالب		7.7%	9
آخر		9.4%	11
		answered question	117
		skipped question	15







12. ما هي مجالات اهتماماتكم الرئيسية؟

		Response Percent	Response Count
الشرق الأوسط - سياسة		95.3%	123
الشرق الأوسط - إقتصاد		49.6%	64
التجارة، العدالة و التنمية		42.6%	55
عدم انتشار السلاح		13.2%	17
الصين		10.1%	13
روسيا		11.6%	15
جنوب آسيا		7.0%	9
		answered question	129
		skipped question	3

13. ما هي اقتراحاتكم لتطوير نشرة الإصلاح العربي؟

		Response Count
		51
<i>answered question</i>		51
<i>skipped question</i>		81

14. الرجاء ملء الاستمارة التالية للحصول على إصدارات مؤسسة كارنيغي و دعوات لحضور المناسبات التي تنظمها في واشنطن أو الشرق الأوسط.

		Response Percent	Response Count
الاسم		97.3%	108
المنصب الوظيفي		94.6%	105
المؤسسة		86.5%	96
البريد الالكتروني		96.4%	107
رقم الهاتف		78.4%	87
البلد		97.3%	108
<i>answered question</i>			111
<i>skipped question</i>			21